

INCLUSIÓN FINANCIERA




En el **Tercer Trimestre del 2023 en México** hubo un total de **404,152,213** de contratos de la Banca Múltiple, de Desarrollo y Entidades de Ahorro y Crédito Popular (EACP), integrados por **333,016,862** de captación y **71,135,351** de créditos.

La **CDMX** es la entidad federativa con mayor concentración de contratos, con un total de **87,197,408** contratos, integrados por **75,364,813** de captación y **11,832,595** de créditos.

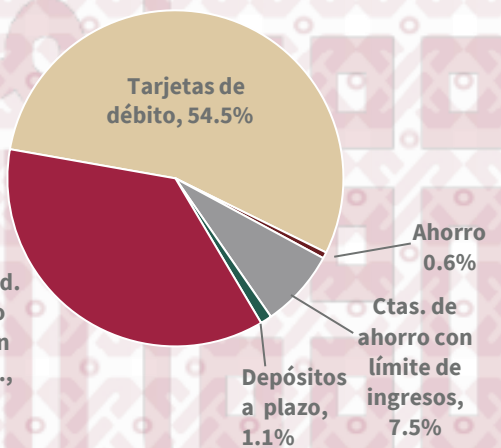
Contratos de Captación y Crédito de la Banca y EACP en el IIIT23

(millones)



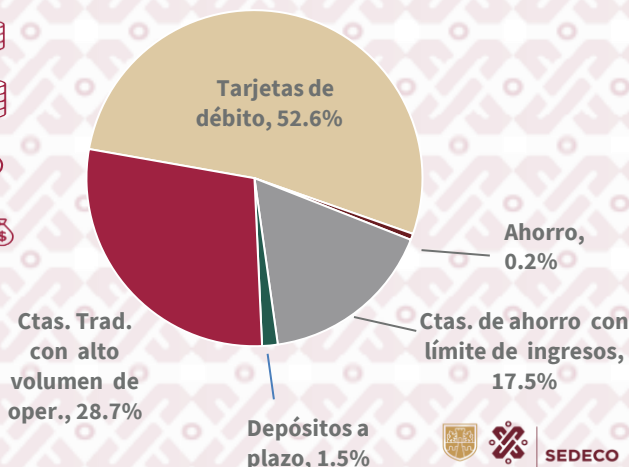
- En **México** los contratos de captación de la banca comercial, que presentaron la mayor concentración fueron las **tarjetas de débito** con un **54.5%** y el de **menor** participación fueron las **cuentas de ahorro** con el **0.6%**

Contratos de Débito de la Banca Comercial en México en el IIIT23



- En la **CDMX** los contratos de captación de la banca comercial, que presentaron la mayor concentración, fueron las **tarjetas de débito** con un **52%** y el de **menor** participación son las **cuentas de ahorro** con el **0.6%**

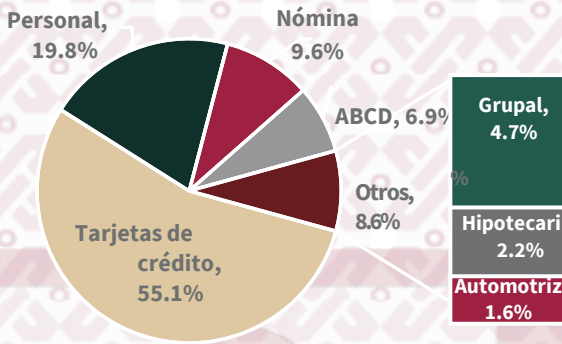
Contratos de Débito de la Banca Comercial en CDMX en el IIIT23



INCLUSIÓN FINANCIERA

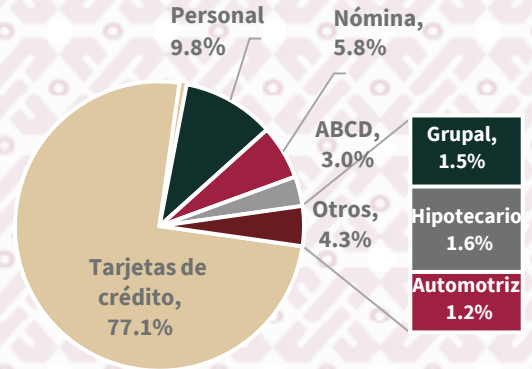
- En **México** del total de contratos de créditos de la banca comercial, la mayor participación corresponden a **tarjetas de crédito** con el **55.1%** y el de menor, el **automotriz** con el **1.6%**

Contratos de Crédito en México IIIT2023




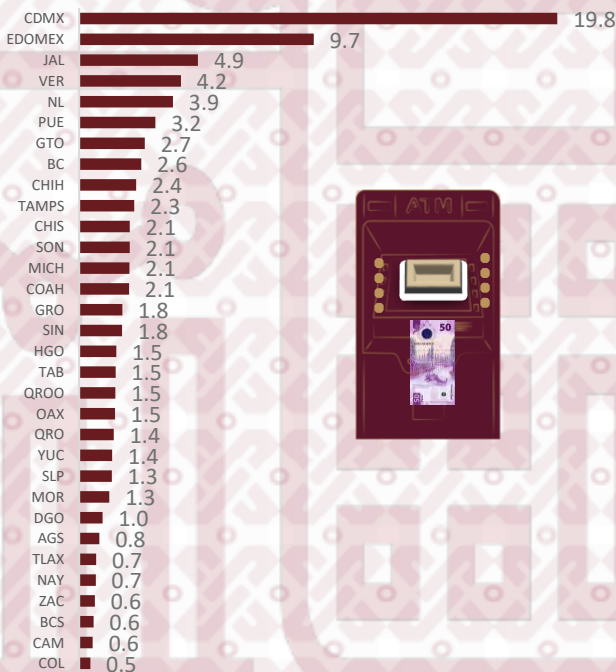
- En la **CDMX** los contratos de crédito se concentran en las **tarjetas de créditos** con **77.1%** y el de menor participación es el **crédito automotriz** con el **1.2%**.

Contratos de Crédito en CDMX IIIT2023



- Los **puntos de acceso** de la infraestructura en **México** son **84,410,521**, y se concentran en la **aplicación móvil**, con **82,195,134**. La **Ciudad de México** aglutina el mayor número con **19,401,005** y el estado de **Colima** el menor con **458,616**

Puntos de Acceso en la Banca Comercial IIIT2023 (millones)



- En **México**, las personas y empresas realizan transacciones financieras principalmente en **Terminales Punto de Venta** que concentra el **58.4%** y los cajeros automáticos el **41.6%**.


Transacciones Financieras en la Banca Comercial IIIT23

275,095,551



Terminal Punto de Venta

195,655,020



Cajeros automáticos

**/ ABCD: Crédito a bienes de consumo duradero, a excepción de automóviles.