


# PARTICIPACIÓN FINANCIERA



En el **tercer trimestre del 2022** en el país hubo un total de **333,374,400** de contratos de la banca comercial, integrados por **274,653,778** de captación y **58,720,622** de crédito.

La **CDMX** es la entidad federativa con mayor concentración de contratos de la banca comercial, con un total de **74,559,784**, integrados por **65,212,254** de captación y **9,347,530** de crédito.

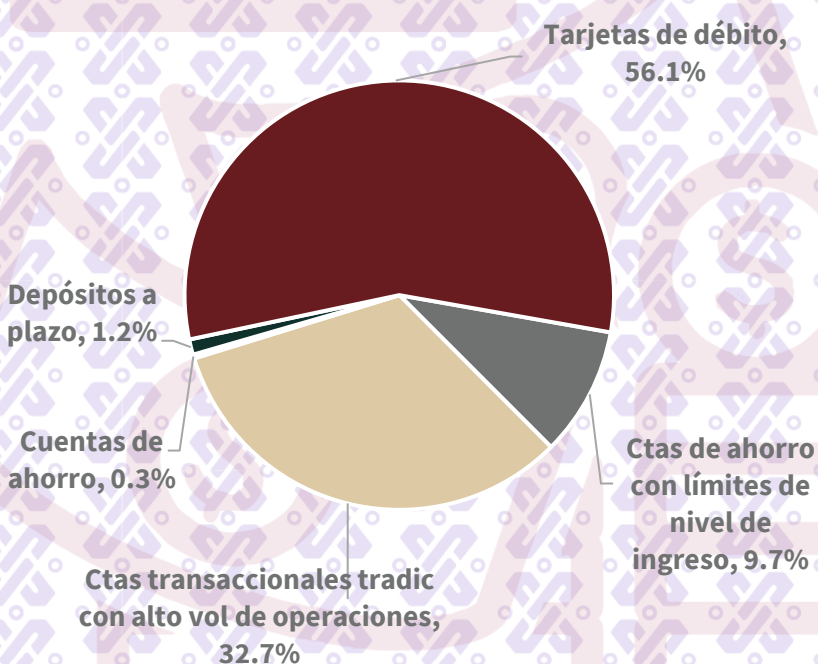
## Contratos de Captación y Crédito de la Banca Comercial en el IIIT22 (millones)



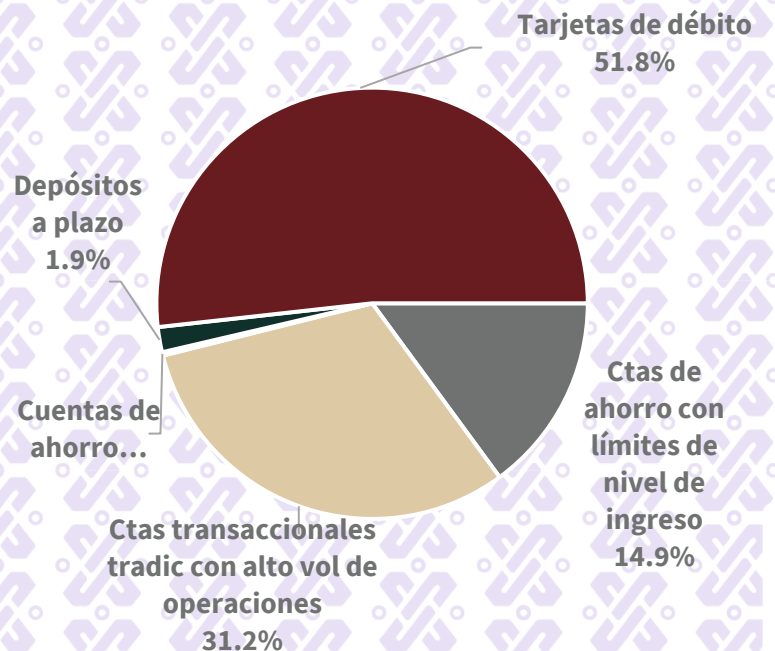
- En **México** los contratos de captación de la banca comercial que presentaron la mayor concentración, fueron las **tarjetas de débito** con un **56.1%** y el de menor participación fueron las **cuentas de ahorro** con el **0.3%**

- En la **CDMX** los contratos de captación de la banca comercial que presentaron la mayor concentración, fueron las **tarjetas de débito** con un **51.8%** y el de menor participación son las **cuentas de ahorro** con el **0.3%**

### Contratos de Débito de la Banca Comercial en México en el IIIT22



### Contratos de Débito de la Banca Comercial en CDMX en el IIIT22

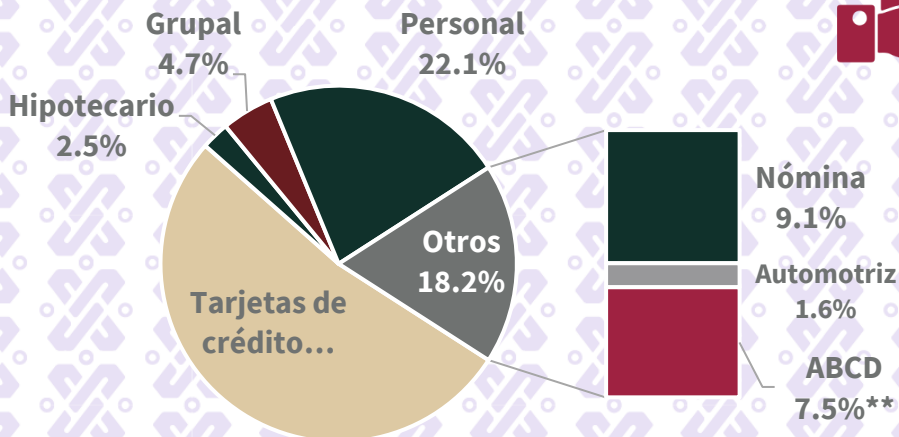


\*\*/Se refiere a productos financieros de la Banca sobre cuentas de ahorro, con límite de ingresos.

# PARTICIPACIÓN FINANCIERA

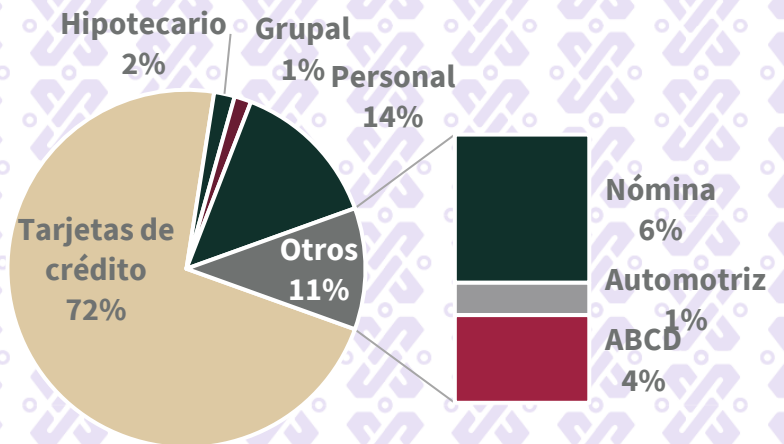
- En **México** los contratos de créditos de la banca comercial que presentaron la mayor concentración, fueron las tarjetas de crédito con el **52.4%** y el de **menor** participación es el **crédito automotriz** con el **1.6%**

## Contratos de Crédito en México IIT2022



- En la **CDMX** los contratos de crédito de la banca comercial que presentaron la mayor concentración, fueron las **tarjetas de crédito** con el **72.0%** y el de **menor** participación es el **crédito automotriz** con el **1.3%**

## Contratos de Crédito en CDMX IIT2022

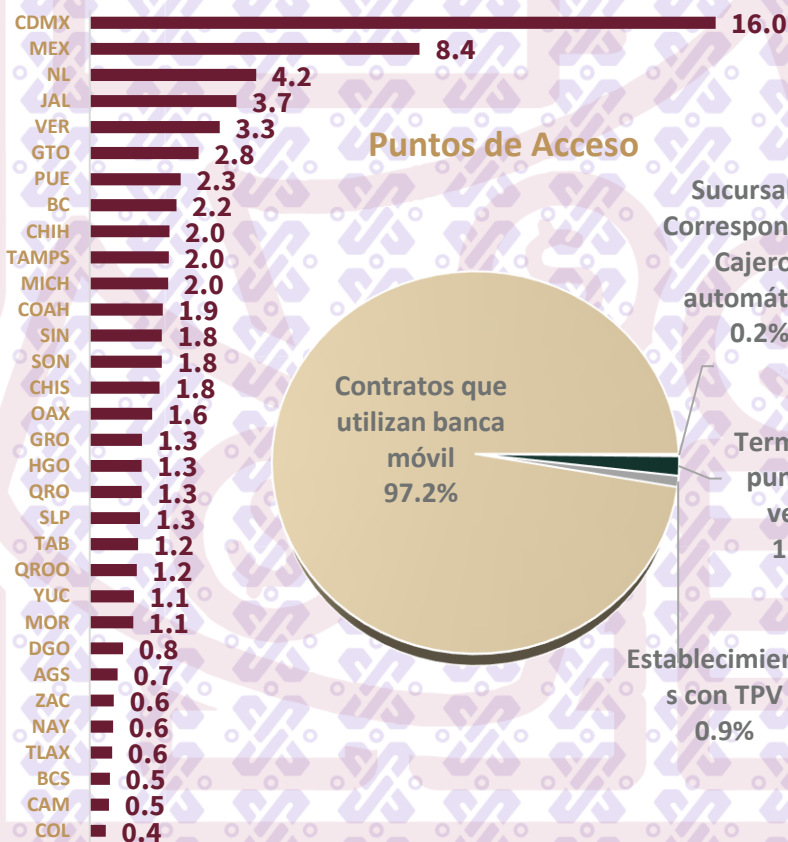


- Los **puntos de acceso** de la infraestructura en **México** es de **72,565,267**, y se concentran en la **aplicación móvil** con **70,561,949**. La **Ciudad de México** aglutina el mayor número con **15,954,450** y el estado de **Colima** el menor con **409,350**.

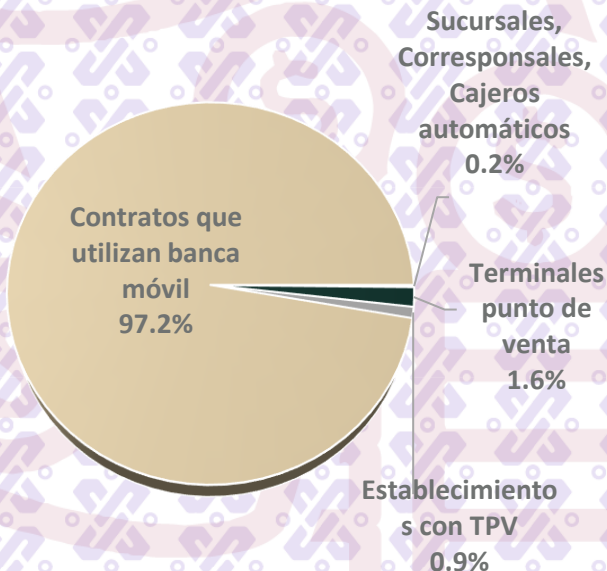
- En **México**, las personas y empresas realizan transacciones financieras principalmente en **Terminales Punto de Venta** que concentra el **57.8%** y los cajeros automáticos el **42.2%**.



## Puntos de Acceso en la Banca Comercial IIT2022 (millones)




### Puntos de Acceso



## Transacciones Financieras en la Banca Comercial IIT22

251,493,057



En TPV

181,182,887



En cajeros automáticos

\*/ TPV: Terminal Punto de Venta. \*\*/ ABCD: Crédito a bienes de consumo duradero, a excepción de automóviles.