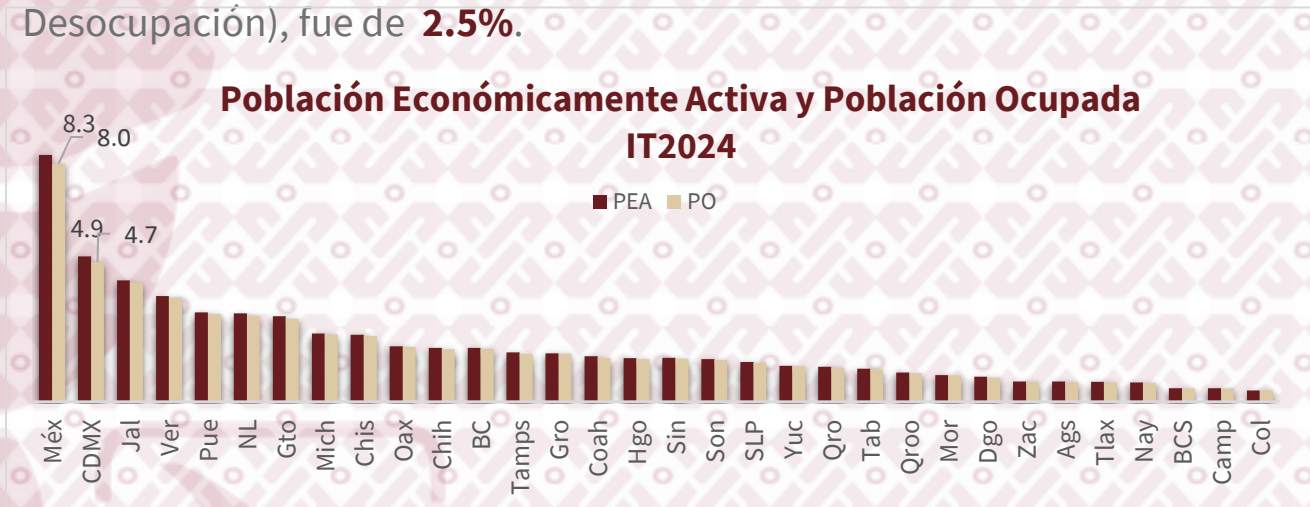
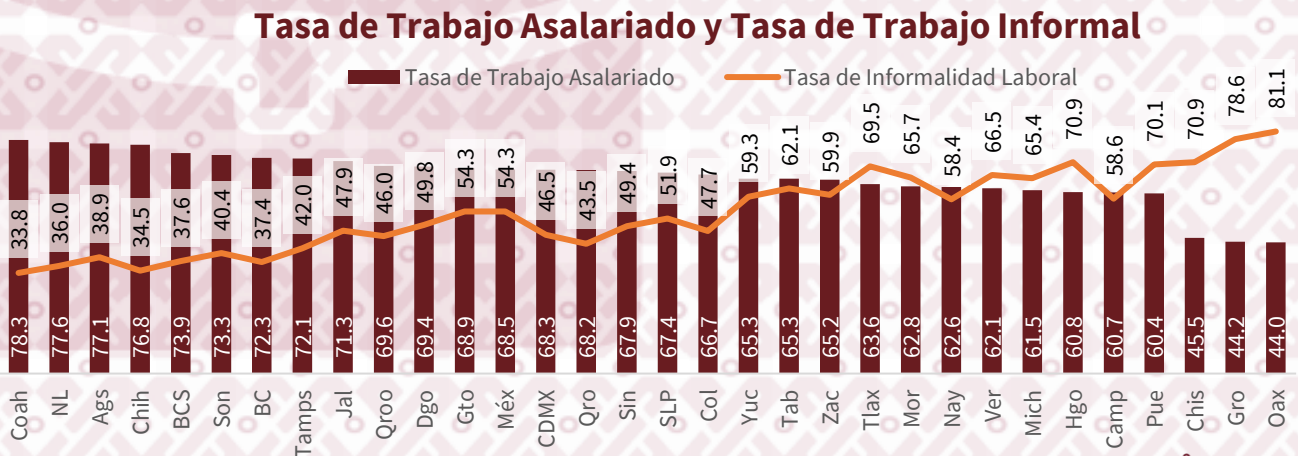


OCUPACIÓN Y EMPLEO

- La Población Económicamente Activa (PEA) en **México**, al **Primer Trimestre** de 2024 fue de **60.7 millones de personas**, lo que representó un **aumentó** de **0.5%** respecto del trimestre anterior.
- La Población Ocupada (PO) representó el **97.5%** de la PEA, es decir que en México se reportaron **59.1 millones** de personas ocupadas.
- La Población Desocupada (PD) como **proporción** de la PEA (Tasa de Desocupación), fue de **2.5%**.



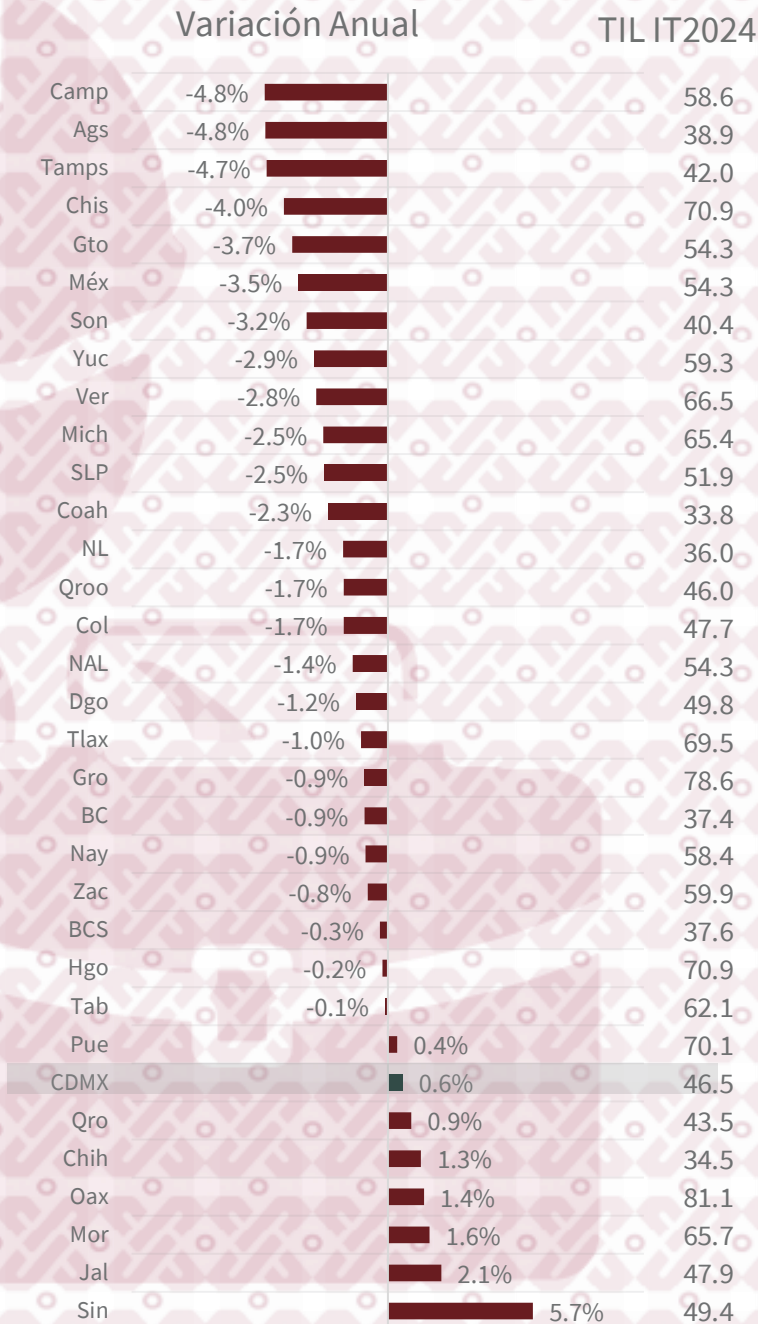
La **Tasa de Trabajo Asalariado en México** (estrechamente vinculada a la formalidad laboral) se encuentra en **66.1%**. La **Tasa de Informalidad Laboral** se ubicó en **54.3%** y se redujo una décima respecto al trimestre anterior.



1/ Puede no coincidir por el redondeo.

OCUPACIÓN Y EMPLEO

Variación Anual en el IT2024 vs. IT 2023 Tasa de Informalidad Laboral (TIL)



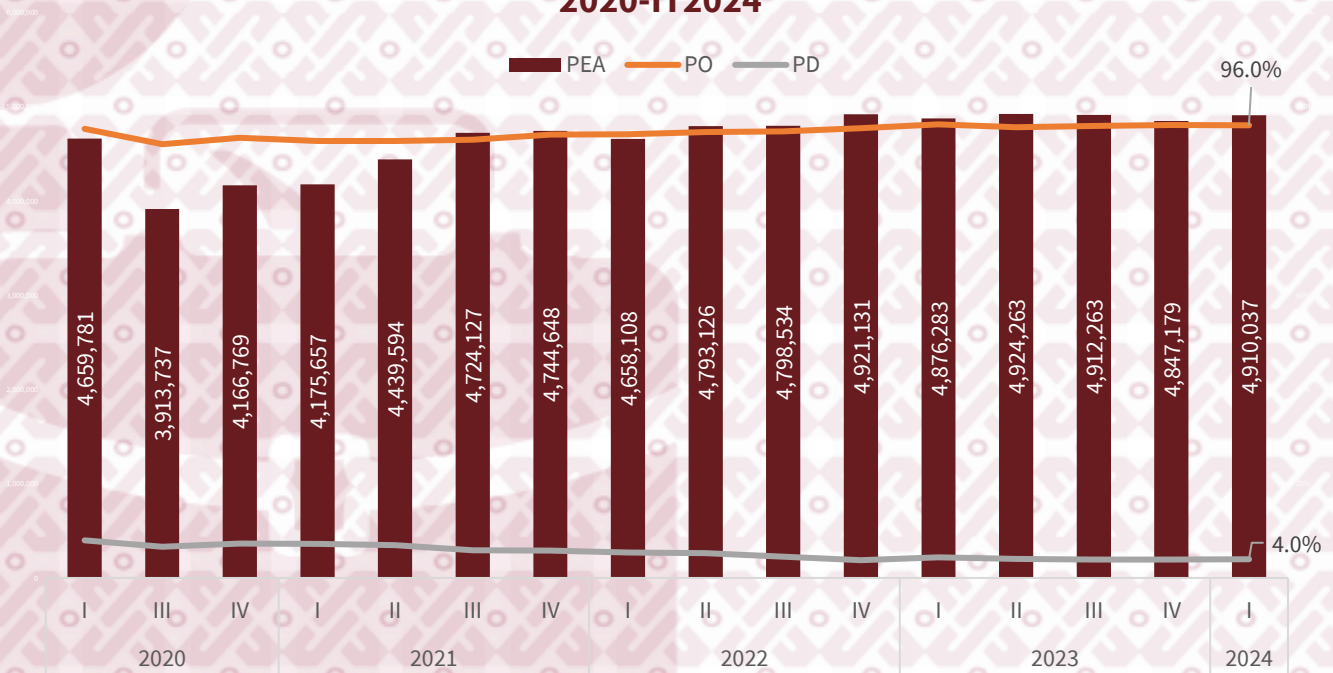
La **Tasa de Informalidad Laboral (TIL)** (vinculada al trabajo informal), en México se ubicó en **54.3%**, tasa menor a la registrada en el mismo periodo del año anterior **55.1%**.



OCUPACIÓN Y EMPLEO

- En el **Primer Trimestre del 2024**, la Población Económicamente Activa (**PEA**) en la **Ciudad de México**, se ubicó en **4,910,037**.
- La Población Ocupada (**PO**) al Primer Trimestre del 2024 representó el **96.0%** de la **PEA**, es decir, que en la Ciudad de México había **4,715,069 personas ocupadas**.
- La Población Desocupada (**PD**) como proporción de la **PEA** (Tasa de Desocupación), fue de **4.0%**, porcentaje menor al registrado en el mismo trimestre del año anterior, que fue de **4.4%**.

Población Económicamente Activa, Tasa de Ocupación y Tasa de Desocupación 2020-IT2024

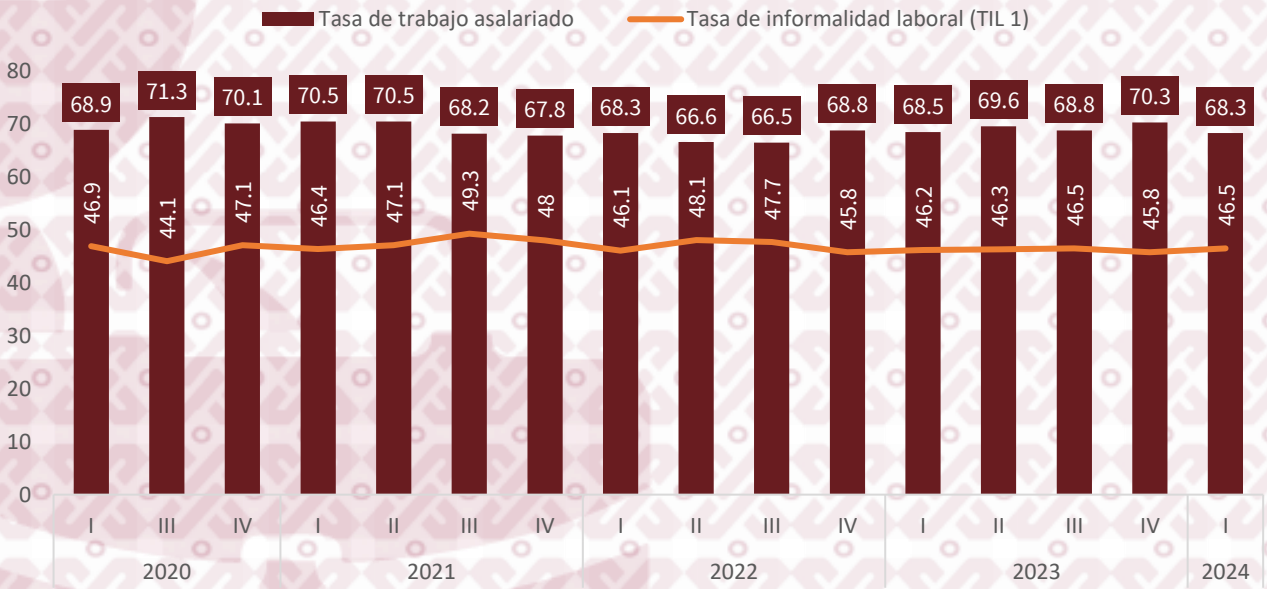


2/ Cien puntos base, equivale a un punto porcentual; una décima equivale a diez puntos base.

OCUPACIÓN Y EMPLEO

- La **tasa de trabajo asalariado** (estrechamente vinculada a la formalidad laboral) en la Ciudad de México, se encuentra en **68.3%** inferior a la del trimestre anterior, que fue de **70.3%**.
- Por su parte, la **tasa de informalidad laboral** se encuentra en **46.5%**, respecto de la población ocupada.
- La Tasa de Ocupación en el sector informal, es de **28.1%**

Tasa de informalidad laboral y de trabajo asalariado 2020-IT2024



Ocupación por Sectores de Actividad Económica IVT 2023



Comercio
(20.0%)



Servicios sociales
(11.2%)



Servicios profesionales, financieros y corporativos
(18.5%)



Industria manufacturera
(8.7%)



Servicios diversos
(12.2%)



Transportes, comunicaciones, correo y almacenamiento.
(9.1%)