


# OCUPACIÓN Y EMPLEO

- La Población Económicamente Activa (**PEA**) en **México**, al **Segundo Trimestre** de 2024 fue de **61 millones de personas**, lo que representó un **aumento** de **0.2%** respecto del trimestre anterior.
- La Población Ocupada (**PO**) representó el **97.3%** de la **PEA**, es decir que en México se reportaron **59.3 millones** de personas ocupadas.
- La Población Desocupada (**PD**) como **proporción** de la **PEA** (Tasa de Desocupación), fue de **2.7%**.

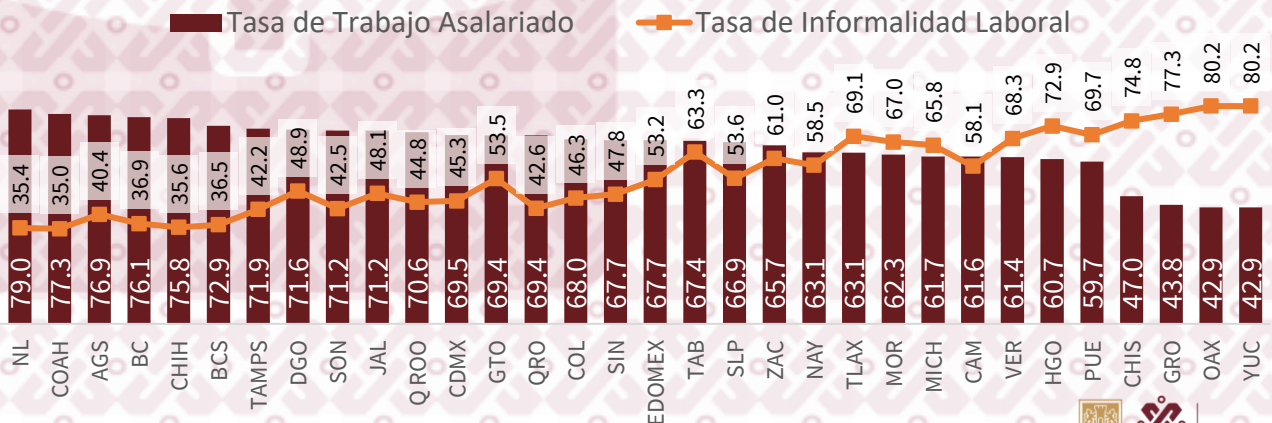
## Población Económicamente Activa y Población Ocupada

IIT2024



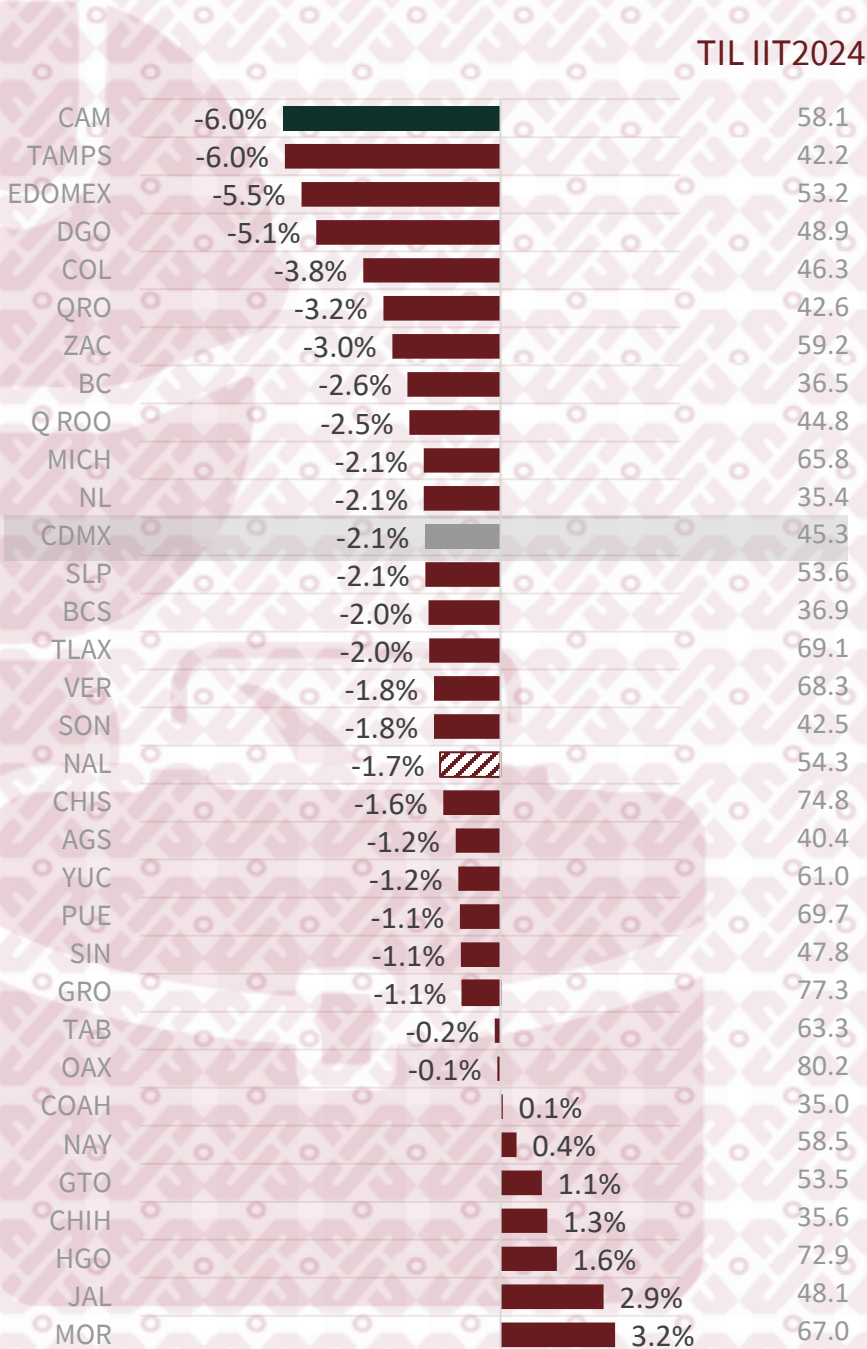
La **Tasa de Trabajo Asalariado en México** (estrechamente vinculada a la formalidad laboral) se encuentra en **66.2%**. La **Tasa de Informalidad Laboral** se ubicó en **54.3%** sin cambio respecto a la tasa del **trimestre anterior**.

## Tasa de Trabajo Asalariado y Tasa de Trabajo Informal



# OCUPACIÓN Y EMPLEO

## Variación Anual en el IIT2024 vs. IIT 2023 Tasa de Informalidad Laboral (TIL)



La **Tasa de Informalidad Laboral (TIL)** (vinculada al trabajo informal), en México se ubicó en **54.3%**, tasa menor a la registrada en el mismo periodo del año anterior **55.2%**.

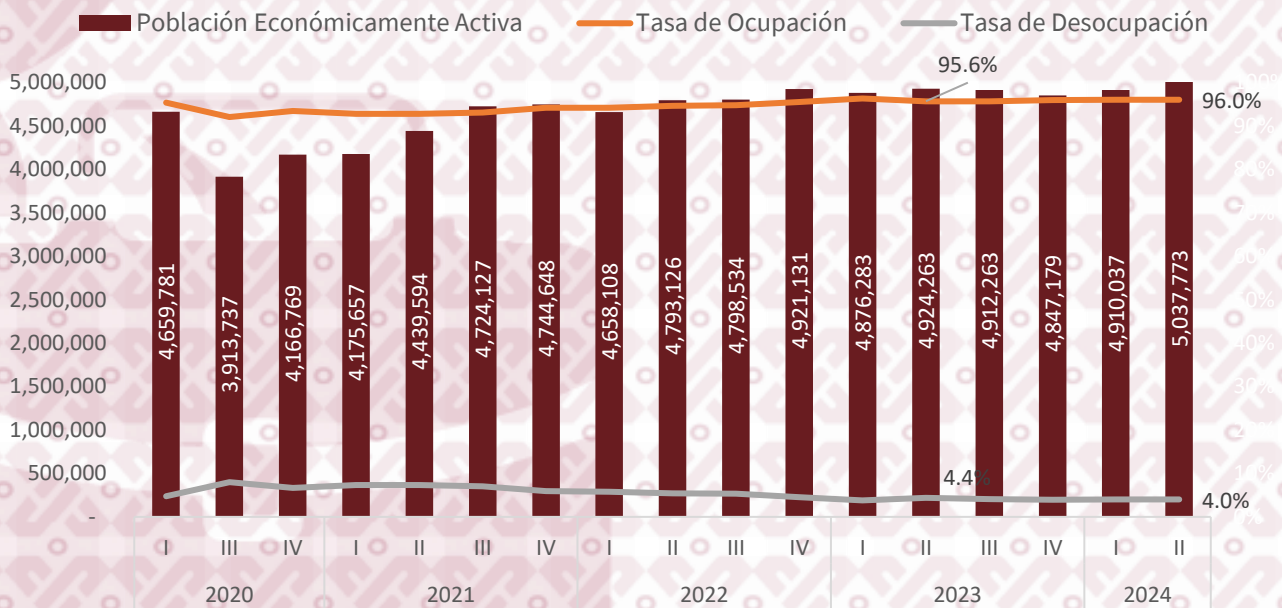




# OCUPACIÓN Y EMPLEO

- En la **Ciudad de México** en el **Segundo Trimestre del 2024**, la Población Económicamente Activa (**PEA**), se ubicó en **5,037,773**.
- La Población Ocupada (**PO**) al **Segundo Trimestre** del 2024 representó el **96.0%** de la **PEA**, es decir, que en la Ciudad de México había **4,834,239 personas ocupadas**.
- La Población Desocupada (**PD**) como proporción de la **PEA** (Tasa de Desocupación), fue de **4.0%**, el porcentaje inferior al registrado en el mismo trimestre del año anterior, que fue de **4.4%**.

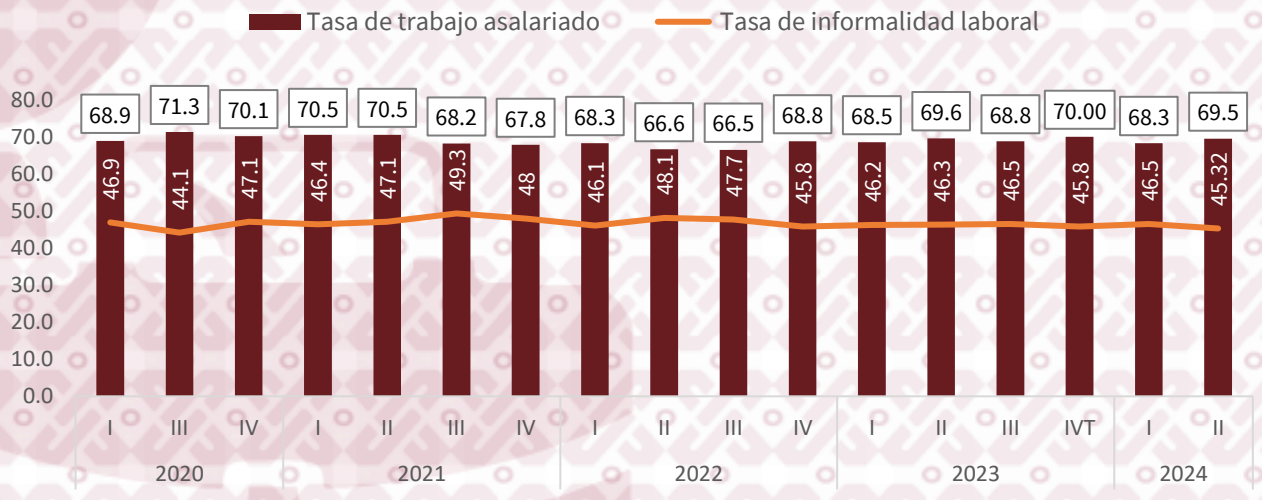
## Tasa de informalidad laboral y de trabajo asalariado en la Ciudad de México 2020-IIT2024



# OCUPACIÓN Y EMPLEO

- La **Tasa de Trabajo Asalariado** (estrechamente vinculada a la formalidad laboral) en la Ciudad de México, se encuentra en **69.5%** superior a la registrada en el **trimestre anterior**, que fue de **68.3%**.
- Por su parte, la **Tasa de Informalidad Laboral** se encuentra en **45.3%**, respecto de la población ocupada.
- La Tasa de Ocupación en el sector informal, es de **27.7%**

## Tasa de Informalidad Laboral y de Tasa de Trabajo Asalariado, 2020-IIT2024



## Ocupación por Sectores de Actividad Económica IIT 2024



**Comercio**  
(19.7%)



**Servicios diversos**  
(11.2%)



**Servicios profesionales, financieros y corporativos**  
(17.7%)



**Industria manufacturera**  
(9.8%)



**Servicios sociales**  
(12.1%)



**Transportes, comunicaciones, correo y almacenamiento.**  
(8.8%)