

INCLUSIÓN FINANCIERA



En el tercer trimestre del 2022 en la CDMX hubo un total de **31,457,341** de contratos de captación de la banca comercial integrados por **30,758,221 personas físicas** y **699,120** por **personas morales**

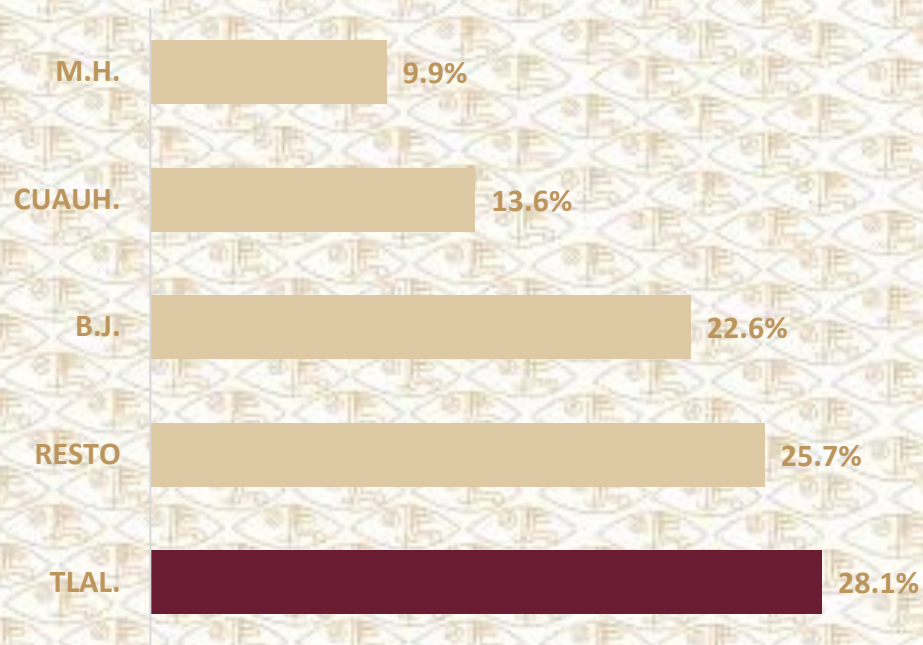
Distribución de los **30,758,221** */contratos de la banca comercial:

- **Tlalpan** tiene la **más** alta concentración de contratos de captación, con un total de la entidad (**28.4%**).
- **Milpa Alta** es la alcaldía con **menor** porcentaje de captación, absorbiendo tan solo el **0.2%** del total de la CDMX

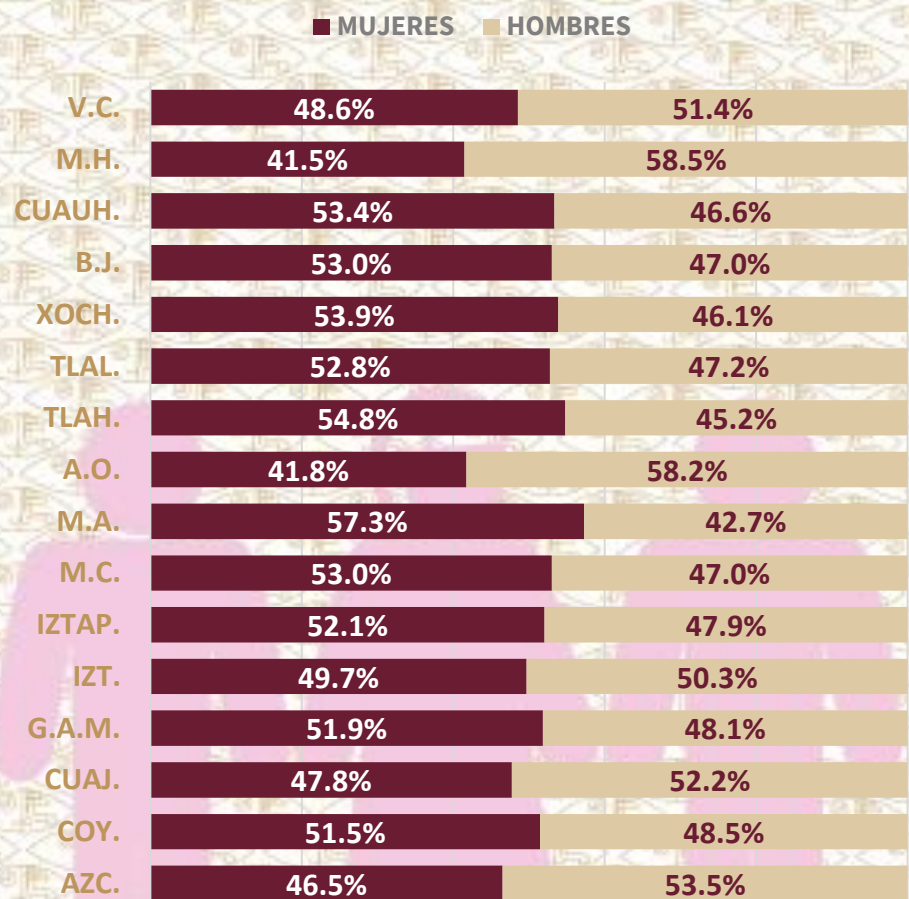


- **Milpa Alta** es la alcaldía con mayor participación de mujeres en contratos de captación, representando el de **57.3%** del total de contratos de esa demarcación.
- **Miguel Hidalgo** es la alcaldía con menor participación de mujeres en contratos de captación, representando el **41.5%** del total de contratos de esa demarcación.

Concentración de Contratos de la Banca Comercial por Alcaldía de la Ciudad de México IIIT 2022








Contratos de Captación de la Banca Comercial por Género y Alcaldía IIIT 2022*/



INCLUSIÓN FINANCIERA












Alcaldías en donde **el saldo** promedio en las cuentas de la banca comercial de las **mujeres**, es **mayor** al de los hombres.

Diferencia en el Saldo Promedio

Álvaro Obregón	28,508	
Azcapotzalco	1,435	
Milpa Alta	882	
Coyoacán	656	
Venustiano Carranza	55	

Alcaldías en donde el **saldo** promedio en las cuentas de la banca comercial de los **hombres** es **mayor** al de las mujeres.

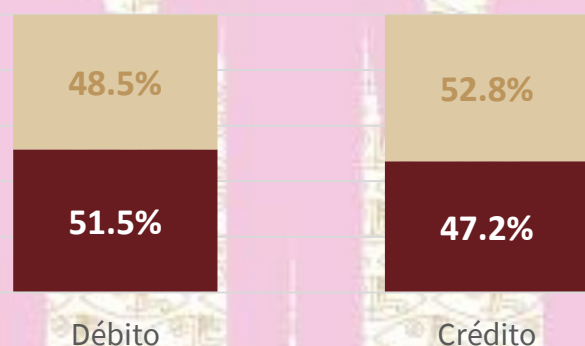
Diferencia en el Saldo Promedio

Cuauhtémoc	11,845	
Cuajimalpa de Morelos	10,217	
Magdalena Contreras	3,911	
Iztacalco	3,870	
Gustavo A. Madero	3,382	
Miguel Hidalgo	2,712	
Iztapalapa	2,478	
Benito Juárez	1,864	
Tláhuac	1,071	
Tlalpan	419	
Xochimilco	190	

En la Ciudad de México existen **26,253,167** portadores de tarjeta de débito y **6,695,799** portadores de **tarjeta de crédito**. **Tlalpan** es la alcaldía con mayor participación de mujeres en **tarjetas de débito**, representando el **56.3%** del total de esa demarcación y **Coyoacán** con **49.8%** en **tarjeta de crédito** de esa demarcación.

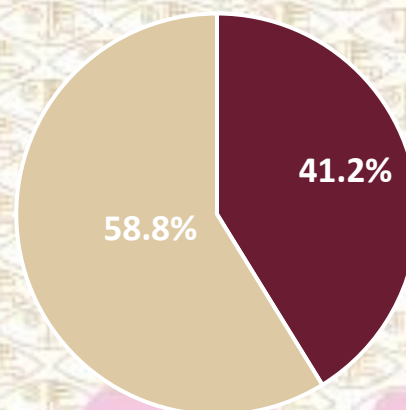
Tarjetas de Débito y Crédito de la Banca Comercial por Género (IIIT 2022)

■ Mujeres ■ Hombres



Contratos Hipotecarios de la Banca Comercial por Género en la Ciudad de México (IIIT 2022)

■ Mujeres ■ Hombres



Al tercer trimestre del 2022, existen **173,176** contratos hipotecarios.