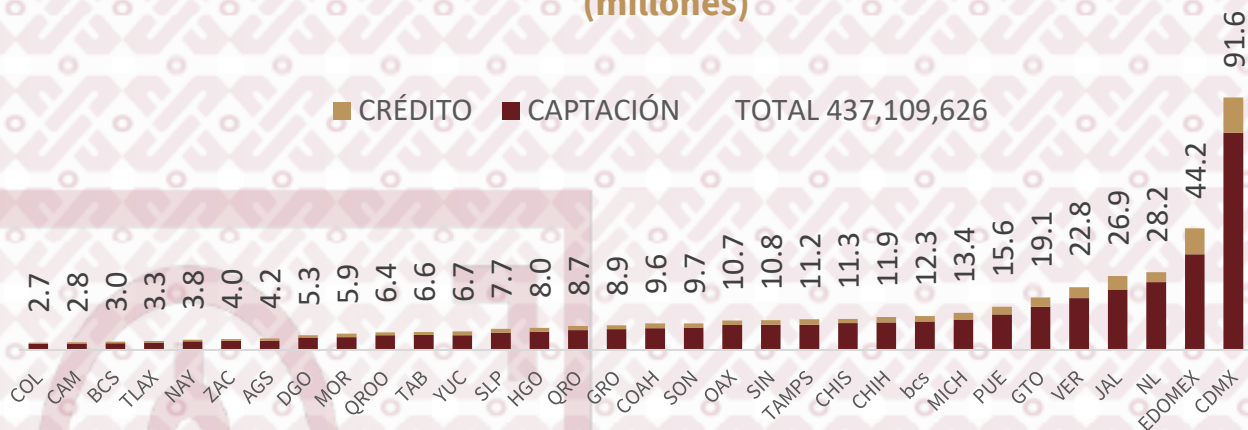


INCLUSIÓN FINANCIERA



En el **Primer Trimestre del 2024 en México** hubo un total de **437,109,626** de contratos de la Banca Múltiple, de Desarrollo y Entidades de Ahorro y Crédito Popular (EACP), integrados por **364,502,718** de captación y **72,606,908** de créditos. La **CDMX** es la entidad federativa con mayor concentración de contratos, con un total de **91,625,126** contratos, integrados por **78,820,764** de captación y **12,804,362** de créditos.

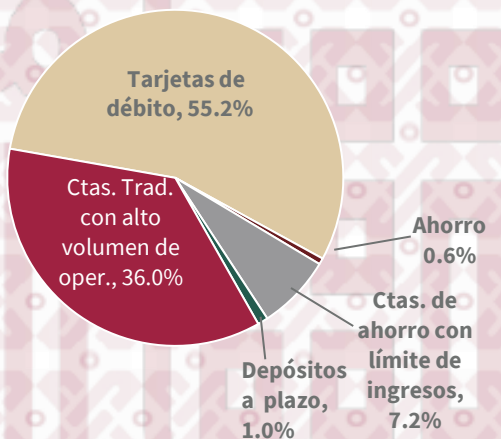
Contratos de Captación y Crédito de la Banca y EACP en el IT24 (millones)



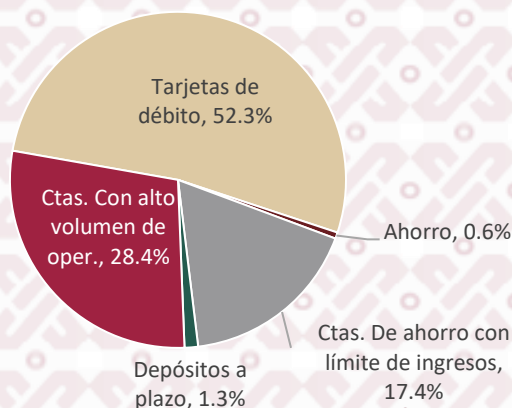
En **México** los contratos de captación de la banca comercial, que presentaron la mayor concentración fueron las **tarjetas de débito** con un **55.2%** y el de **menor** participación fueron las **cuentas de ahorro** con el **0.6%**

En la **CDMX** los contratos de captación de la banca comercial, que presentaron la mayor concentración, fueron las **tarjetas de débito** con un **52.3%** y el de **menor** participación son las **cuentas de ahorro** con **0.6%**.

Contratos de Débito de la Banca Comercial en México en el IT24



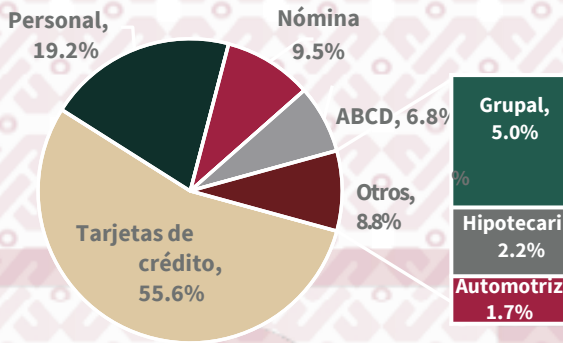
Contratos de Débito de la Banca Comercial en CDMX en el IT24



INCLUSIÓN FINANCIERA

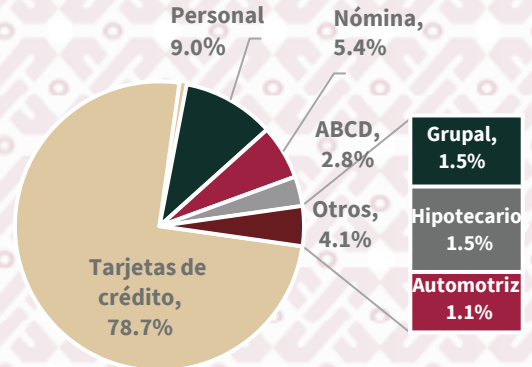
- En **México** del total de contratos de créditos de la banca comercial, la mayor participación corresponden a **tarjetas de crédito** con el **55.6%** y el de menor, el **automotriz** con el **1.7%**

Contratos de Crédito en México IT2024



- En la **CDMX** los contratos de crédito de la banca comercial se concentran en las **tarjetas de créditos** con **77.8%** y el de menor participación es el **crédito automotriz** con el **1.1%**.

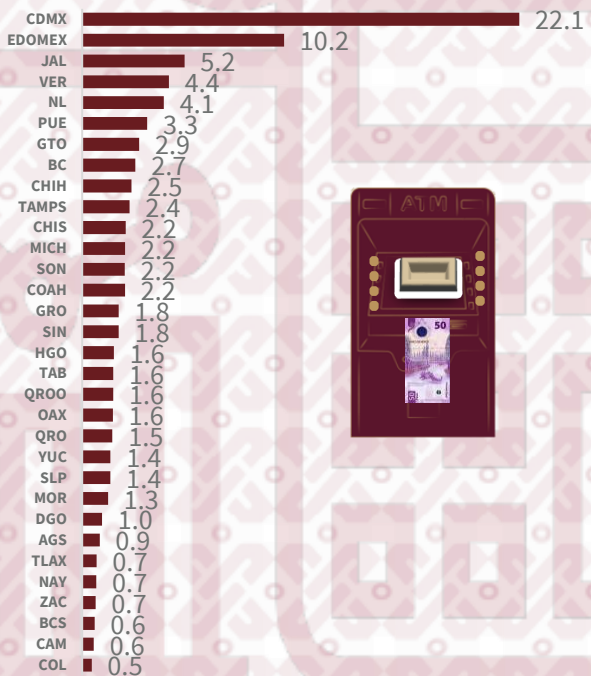
Contratos de Crédito en la CDMX IT2024



- Los **puntos de acceso** de la infraestructura en **México** son **89,829,373**, y el total de transacciones **496,931,538**. La **Ciudad de México** aglutina el mayor número de puntos de acceso con **22,121,127** y el estado de **Colima** con el menor.

- En **México**, las personas y empresas realizan transacciones financieras principalmente en **Terminales Punto de Venta** que concentra el **60.7%** y los cajeros automáticos el **39.3%**.

Puntos de Acceso en la Banca Comercial IT2024 (millones)




Transacciones Financieras en la Banca Comercial IT24

301,497,086



Terminal Punto de Venta

195,434,452



Cajeros automáticos

**/ ABCD: Crédito a bienes de consumo duradero, a excepción de automóviles.