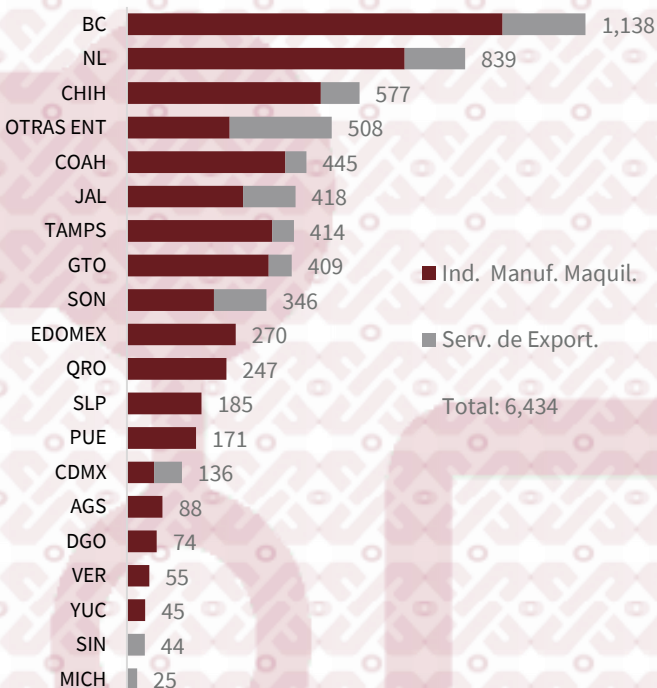


INDUSTRIA MANUFACTURERA, MAQUILADORA Y DE SERVICIOS DE EXPORTACIÓN (IMMEX)

El número de **Establecimientos IMMEX** en **México**, al mes de **marzo de 2024** son **6,434** y corresponden **5,168** a la industria manufacturera maquiladora y **1,266** a servicios de exportación.

Los **Ingresos** de los establecimientos **IMMEX** en **México** alcanzaron **620.3 mil millones** de pesos. Las **Remuneraciones** Totales, pagadas al personal de las empresas **IMMEX** en **México** son **88.1 mil millones** de pesos para **marzo** de 2024.

Establecimientos IMMEX por Entidad Federativa en marzo de 2024 ^{1/}

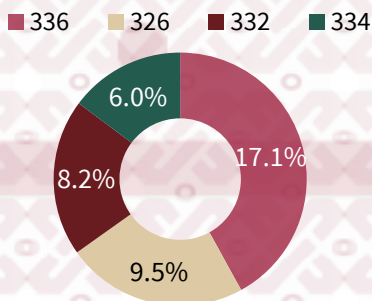


El **40.8%** de los **Establecimientos IMMEX** lo conforman **4 subsectores.**^{1/}

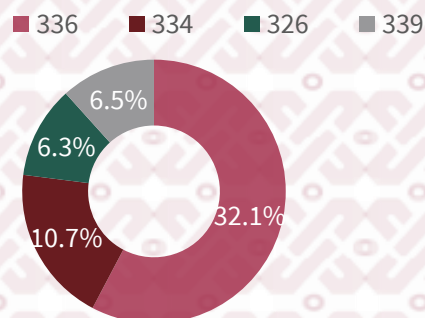
Entidad Federativa	Total de Ingresos	Empleos	Remuneraciones
NL	17.1%	11.6%	12.6%
COAH	11.1%	9.2%	8.8%
GTO	11.0%	6.4%	5.7%
OTRAS ENT	8.6%	6.6%	6.5%
JAL	6.1%	6.3%	6.0%
EDOMEX	5.7%	4.5%	4.6%
CHIH	5.6%	13.8%	13.4%
BC	5.1%	12.6%	13.6%
PUE	5.1%	2.4%	2.9%
QRO	4.8%	3.6%	4.0%
TAMPS	4.3%	7.6%	7.6%
SON	4.2%	4.9%	4.0%
SLP	3.5%	3.0%	3.1%
AGS	2.9%	2.1%	2.1%
VER	1.8%	0.7%	0.8%
CDMX	1.8%	1.1%	2.1%
DGO	0.5%	1.5%	1.0%
MICH	0.3%	0.3%	0.3%
SIN	0.2%	1.2%	0.4%
YUC	0.2%	0.7%	0.4%

El **Empleo** total en México de las **IMMEX**, a **marzo** de 2024 es de **3.3 millones** de personas.

Establecimientos por Subsector en México en marzo de 2024



Empleo por Subsector en México en marzo de 2024



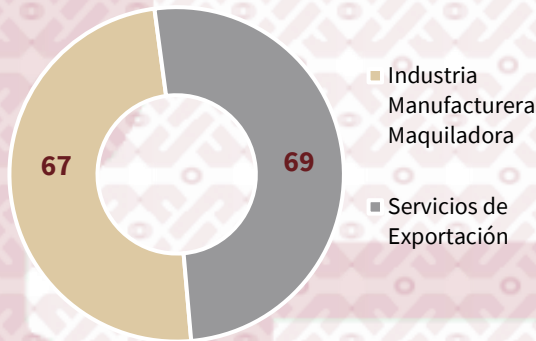
1/ Subsectores: **326** Industria del plástico y del hule, **332** Fabricación de productos metálicos, **334** Fabricación de equipos de computación, comunicaciones, medición y de otros equipos y accesorios electrónicos, **336** Fab de equipo de transporte, **339** Otras industrias manufactureras. Incluye locales y personal del total de la Industria Manufacturera Maquiladora y de Servicios de Exportación.

INDUSTRIA MANUFACTURERA, MAQUILADORA Y DE SERVICIOS DE EXPORTACIÓN (IMMEX)

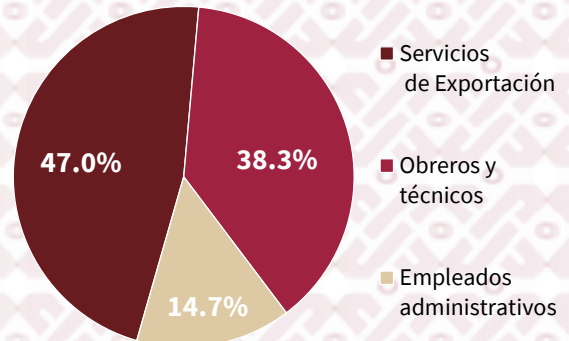
La **Ciudad de México (CDMX)** al mes de **marzo de 2024** cuenta con **136 Establecimientos IMMEX**; **67** pertenecen a la Industria manufacturera maquiladora y **69** a los servicios de exportación. El total representa el **2.1%** a nivel nacional

El **Personal Ocupado** al mes de **marzo de 2024**, en la **CDMX**, son **37 mil personas**, los que representa el **1.1%** del total nacional.
 - industria manufacturera maquiladora **19.7 mil** personas.
 - Servicios de exportación **17.4 mil** personas.

Establecimientos en la Industria IMMEX, en la Ciudad de México en marzo de 2024



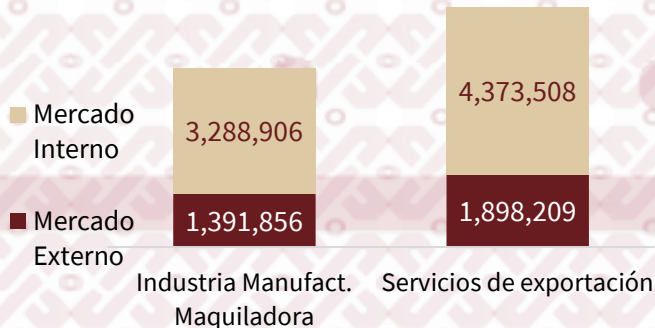
Personal Ocupado en la Industria IMMEX marzo de 2024



Los **Ingresos totales** de los establecimientos **IMMEX** en la **CDMX** en el mes de **marzo** de 2024 fueron **10.9 mil millones de pesos**, y representa el **1.8%** del total nacional.

Las **Remuneraciones Totales** pagadas al personal de las empresas IMMEX en la **CDMX** son **mil 785 millones de pesos** para **marzo** de 2024 y representa el **2.1%** del total nacional.

Ingresos de los establecimientos IMMEX en la Ciudad de México en marzo de 2024



Remuneraciones en los establecimientos IMMEX en la Ciudad de México en marzo de 2024

