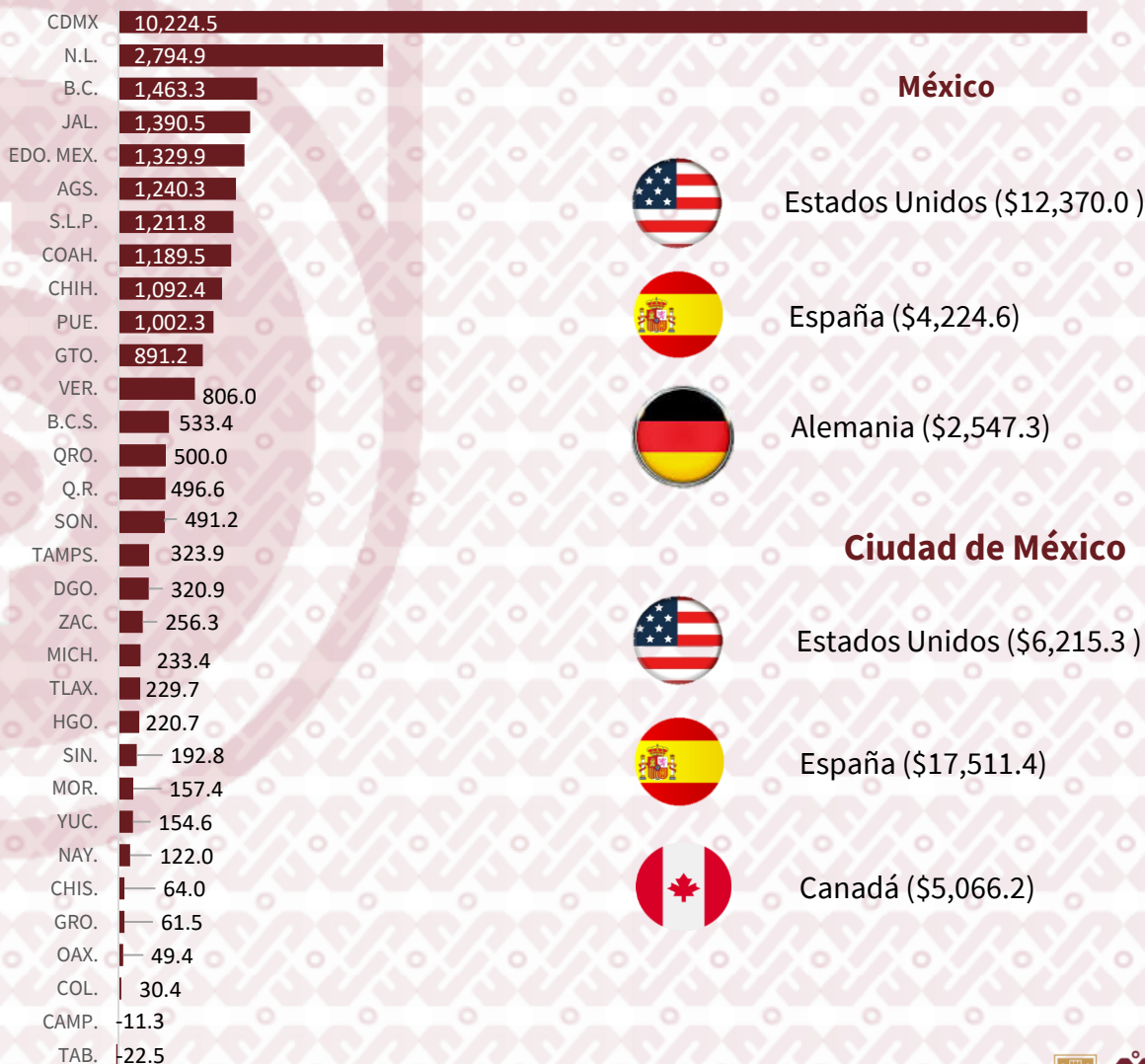


INVERSIÓN EXTRANJERA DIRECTA

En el **Segundo Trimestre de 2023**, el flujo de la inversión extranjera directa (IED) acumulada en **México** registró **29,040.8 millones de dólares**. Del total corresponden **77.9%** a **reversión** de utilidades. En el Segundo Trimestre se reportó un **flujo** de IED de **5,674.5 millones de dólares**.

Inversión Extranjera Directa Acumulada por Estado al IIT 2023 (millones de dólares)

■ TOTAL 29,040.8

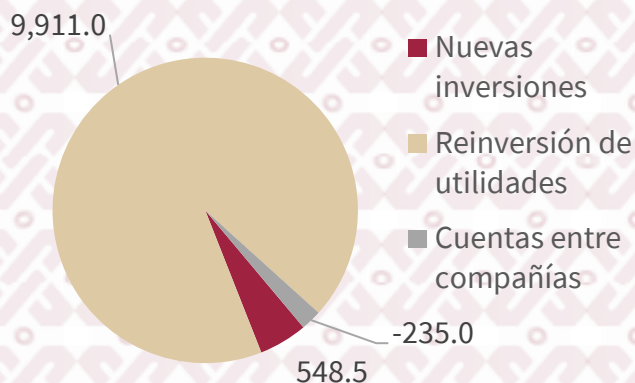


INVERSIÓN EXTRANJERA DIRECTA

La **IED** acumulada al **Segundo Trimestre** de **2023**, en la **Ciudad de México**, reportó **10,224.5** millones de dólares.

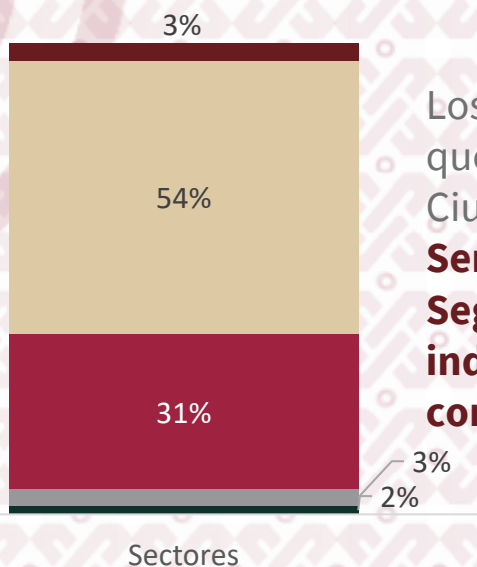
Del total, 9.9 mil millones de dólares corresponden a la **reversión de utilidades (99%)**.

Inversión Extranjera Acumulada en la Ciudad de México al IIT2023 (millones de dólares)



Principales Sectores Receptores de la IED En la Ciudad de México al IIT de 2023

- 51 Información en medios masivos
- 52 Servicios Financieros y de Seguros
- 31 y 33 Industrias Manufactureras
- 48 y 49 Transportes Correos y Almacenamientos
- 43 y 46 Comercio



Los dos principales sectores que captaron la **IED** en la Ciudad de México, es el de **Servicios Financieros y de Seguros** con el **54%** la **industria manufacturera** con el **31%**.