


INCLUSIÓN FINANCIERA



En el **III Trimestre del 2022** en el país hubo un total de **333,374,400** de contratos de la banca comercial, integrados por **274,653,778** de captación y **58,720,622** de crédito.

La **CDMX** es la entidad federativa con mayor concentración de contratos de la banca comercial, con un total de **74,559,784**, integrados por **65,212,254** de captación y **9,347,530** de crédito.

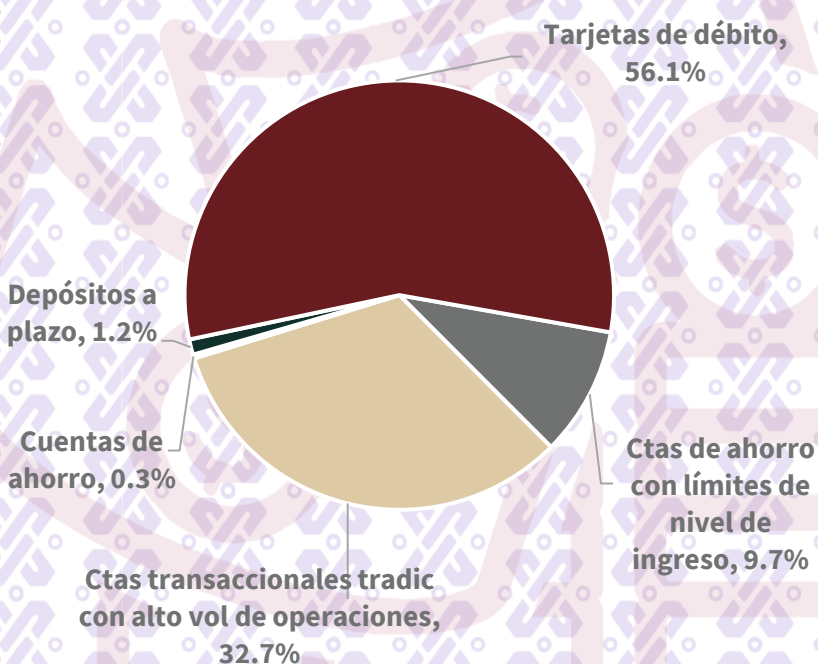
Contratos de Captación y Crédito de la Banca Comercial en el IIIT22
(millones)



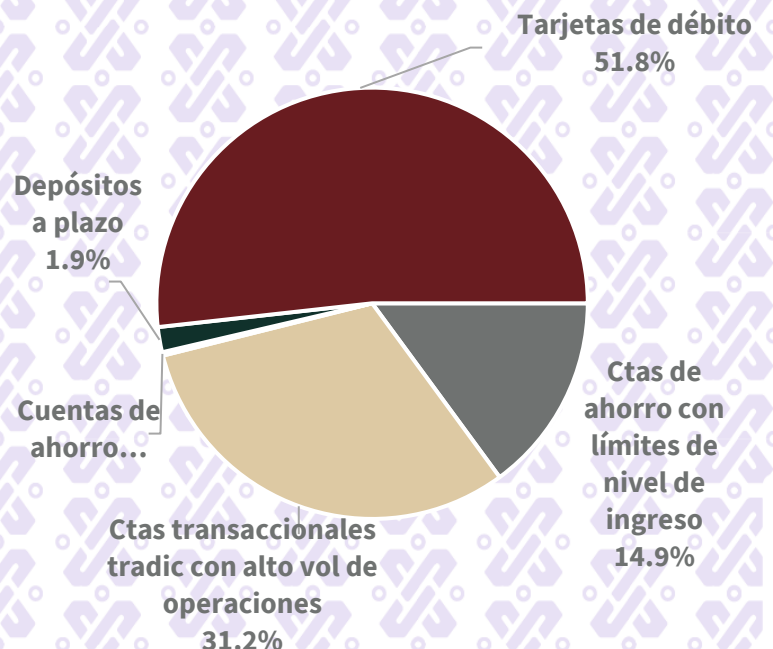
- En **México** los contratos de captación de la banca comercial que presentaron la mayor concentración, fueron las **tarjetas de débito** con un **56.1%** y el de **menor** participación fueron las **cuentas de ahorro** con el **0.3%**

- En la **CDMX** los contratos de captación de la banca comercial que presentaron la mayor concentración, fueron las **tarjetas de débito** con un **51.8%** y el de **menor** participación son las **cuentas de ahorro** con el **0.3%**

Contratos de Débito de la Banca Comercial en México en el IIIT22



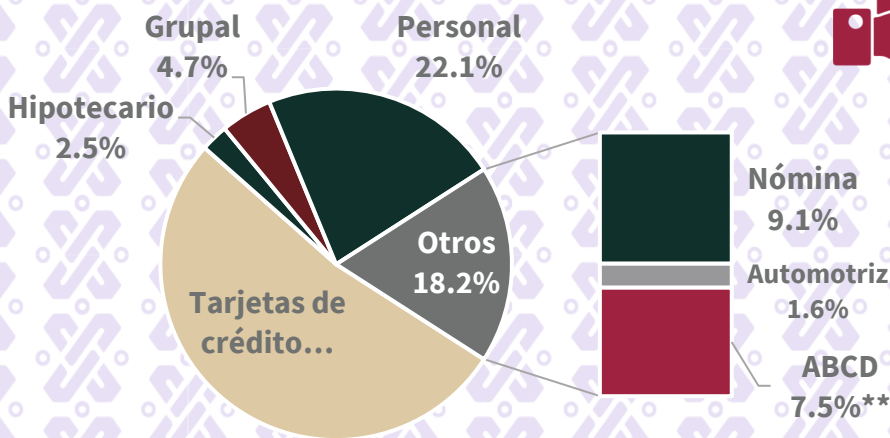
Contratos de Débito de la Banca Comercial en CDMX en el IIIT22



INCLUSIÓN FINANCIERA

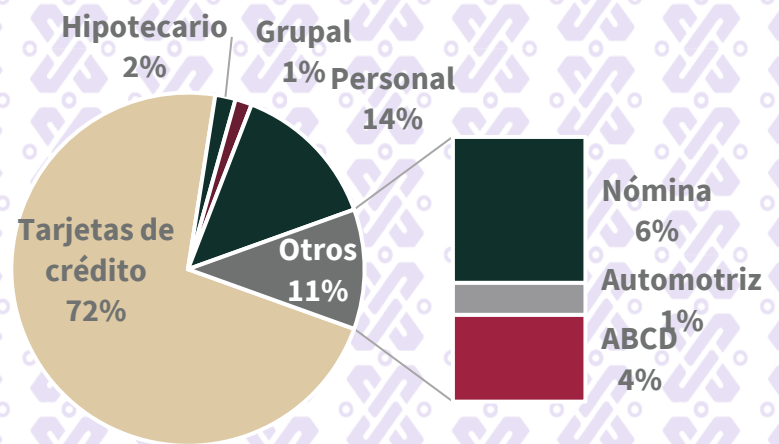
- En **México** los contratos de créditos de la banca comercial que presentaron la mayor concentración, fueron las tarjetas de crédito con el **52.4%** y el de **menor** participación es el **crédito automotriz** con el **1.6%**

Contratos de Crédito en México IIIT2022



- En la **CDMX** los contratos de crédito de la banca comercial que presentaron la mayor concentración, fueron las **tarjetas de crédito** con el **72.0%** y el de **menor** participación es el **crédito automotriz** con el **1.3%**

Contratos de Crédito en CDMX IIIT2022

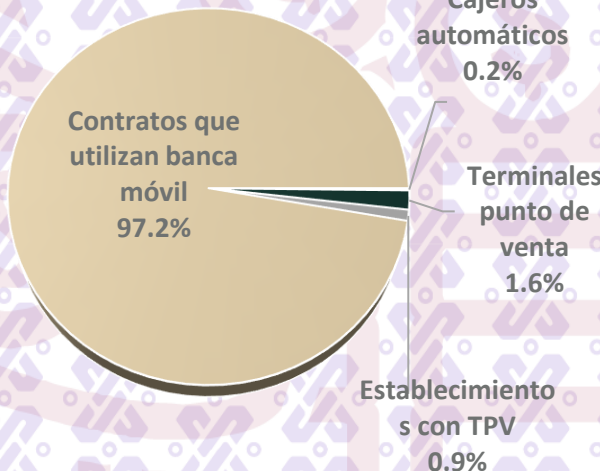
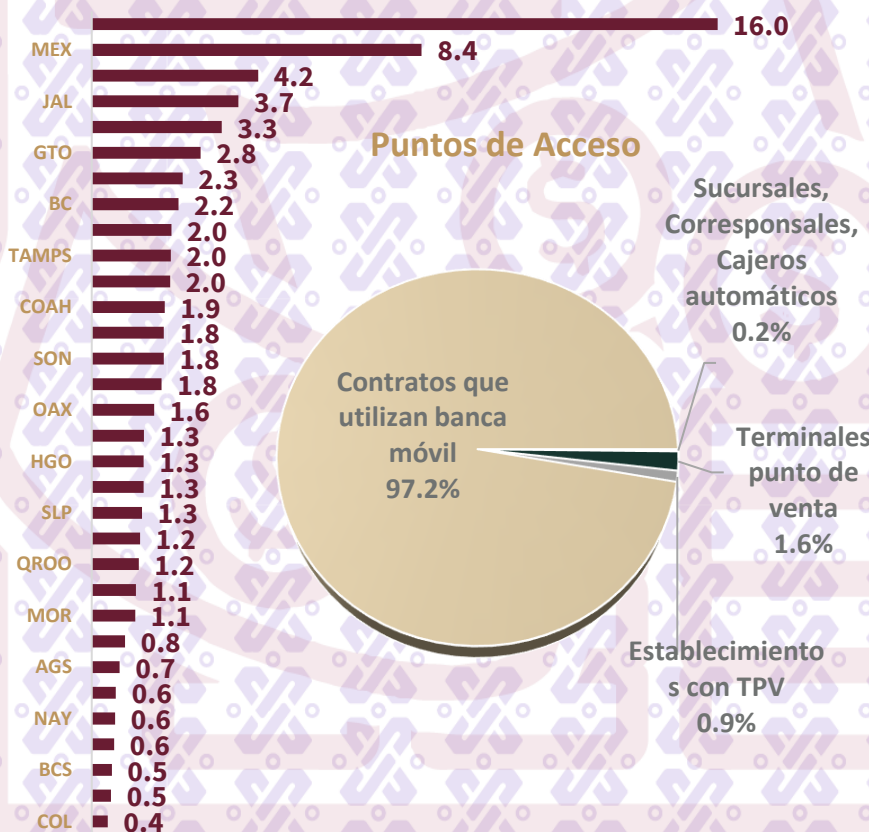


- Los **puntos de acceso** de la infraestructura en **México** es de **72,565,267**, y se concentran en la **aplicación móvil** con **70,561,949**. La **Ciudad de México** aglutina el mayor número con **15,954,450** y el estado de **Colima** el menor con **409,350**.

- En **México**, las personas y empresas realizan transacciones financieras principalmente en **Terminales Punto de Venta** que concentra el **57.8%** y los cajeros automáticos el **42.2%**.



Puntos de Acceso en la Banca Comercial IIIT2022 (millones)



Transacciones Financieras en la Banca Comercial IIIT22

251,493,057

En TPV

181,182,887

En cajeros automáticos

* / TPV: Terminal Punto de Venta. ** / ABCD: Crédito a bienes de consumo duradero, a excepción de automóviles.